


«Моё здоровье. Тверская область»

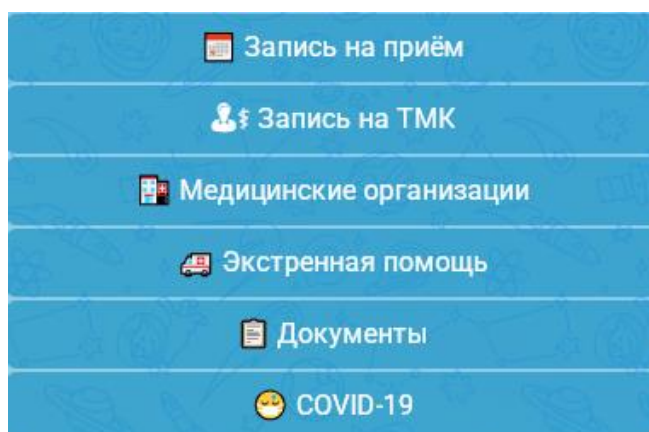
**Быстрая и доступная запись
на прием к врачу.**



1. Скачайте мессенджер «MAX» на любое устройство.
2. Для перехода наведите сканер на QR-код, пройдите по ссылке https://max.ru/tver_122_bot или наберите в поисковой строке мессенджера «Моё здоровье. Тверская область».




3. Подтвердите действия после ознакомления с политикой обработки персональных данных и порядком предоставления услуг.
4. Выберите категорию «Записаться к врачу»:



5. Укажите полностью ваши фамилию, имя и отчество.

6. Укажите дату рождения.

7. Введите номер полиса обязательного медицинского страхования (ОМС).

 Введите корректный номер полиса ОМС (допустимо 9–10 или 16 цифр).

Пример: 6952920892000301

8. Введите номер СНИЛС.

 Введите СНИЛС (11 цифр):

9. Выберите тип медицинской организации:


Выберите тип медицинской организации:

1. Общие
2. Взрослые
3. Детские
4. Мои записи

15:26

1	2	3	4
---	---	---	---

10. Выберите медицинскую организацию (обращаем ваше внимание, что запись на прием производится по прикреплению).

 Выбраны взрослые медицинские организации: 15:27

Страница: 1/3

1. Поликлиника №2, ГБУЗ "ГКБ №1 ИМ. В.В. УСПЕНСКОГО"
Адрес: 170100, Россия, обл. Тверская, г. Тверь, пер. Смоленский, д.34
Телефон: 8(4822)32-06-88, 8(4822)32-18-31

11. Выберите специальность врача (терапевт, офтальмолог, оториноларинголог и др.).

12. Чат бот автоматически отобразит доступные для записи дату и время.

Выберите дату посещения: 15:30

09.02.2026	12.02.2026	16.02.2026
17.02.2026	18.02.2026	19.02.2026

 Выберите время на 09.02.2026: 15:31

10:45	11:15
12:15	

13. Сделайте выбор даты и времени.

14. Дождитесь ответа от чат-бота о завершении записи на прием.

Напоминаем, что при посещении медицинских организаций при себе необходимо иметь паспорт, полис ОМС и СНИЛС.